



Lessons Plus

for Ukraine Starter

Natalia Liashko

Svitlana Sushko

Cambridge English Young Learners

 CAMBRIDGE ENGLISH
Language Assessment
Part of the University of Cambridge

Тести Cambridge English: Young Learners.

Мотивуйте Вашу дитину до вивчення англійської з тестами Cambridge English!

Дізнайтеся більше про тести YLE за посиланням

<http://www.cambridgeenglish.org/exams/young-learners-english/>

Бажаєте перевірити знання дитини за міжнародними
освітніми стандартами?

Зверніться до Вашого вчителя чи сконтакуйтеся з консультантом
Cambridge English Language Assessment в Україні



Автори: Наталя Олександрівна Ляшко, Світлана Євгенівна Сушко

Lessons Plus for Ukraine. Starter.

Редактор: Любов Володимирівна Залюбовська. Консультант: Террі Проссер.

Ляшко Н.О., Сушко С.Є. Lessons Plus for Ukraine. Рівень Starter. - Посібник для вивчення англійської мови в початкових класах. Навчальний посібник. - Київ: Лінгвіст, 2017 р. - 16 стор.

ISBN 978-966-2583-43-4. ТОВ «Лінгвіст», 04070, м. Київ, вул. Г. Сковороди, 6, оф. 44. www.linguist.ua

Для листівок – А/С 117, Київ 04070, ТОВ «Лінгвіст».

Надруковано в ТОВ «Формула 1». Україна, 04136, м. Київ, вул. Північно-Сирецька, 3

© ТОВ Лінгвіст, Київ, 2017

Усі права захищені. Жодна частина цього видання не може бути відтворена у будь-якій формі і будь-якими засобами без дозволу правовласника.



Contents

Merry Christmas 2

Happy Easter 5

Stories 7

My words 10

Merry Christmas

1 Look, point and say the words.



2 Listen to the teacher and say.

Christmas tree is big and bright!
Everything is sweet and white!
Lots of presents, lots of fun!
The New Year has begun!

One, two, three - Christmas tree!
Three, two, one - let's have fun!
One, two - me and you!
Oh, I love Christmas!

3 Look and count. Circle the number.



	1	2	3	4	5	6	7	8	9	10
	1	2	3	4	5	6	7	8	9	10
	1	2	3	4	5	6	7	8	9	10
	1	2	3	4	5	6	7	8	9	10
	1	2	3	4	5	6	7	8	9	10
	1	2	3	4	5	6	7	8	9	10

4 Make a dice.

You need:



scissors



glue



pencils



cut-out



1. Cut out the dice.



2. Colour it.



3. Spread glue along dotted lines.



4. Stick it together.

5 Play.

Merry Christmas!!!

The same picture!



Happy Easter

1 Match the pictures with the words.



basket

egg

Easter
bread

church

candle

flowers

2 Count and colour the eggs.



I've got ___ eggs!

3 Make a spinner.



scissors




glue

You need:



pencils



cut-out



1. Colour the pictures in the shapes.



2. Cut out the spinner.



3. Spread glue on the shapes.



4. Paste the coloured shapes into the spinner.

4 Play.



It's an egg!



Stories

The Water Hole (pp 8-9)

1. **Gina:** Look! A water hole.
Mike, Polly, Leo: Oh, yes!
2. **Gina:** What's your name?
Mr Elephant: I'm Ed.
3. **Mr Elephant:** And this is Elliot.
Elliot Elephant: Hello!
Mike: Hello, Elliot!
4. **Elliot Elephant:** Look!
5. **Elliot Elephant:** Wheee!
6. **Mr Elephant:** Say 'Sorry'.
Elliot Elephant: Sorry.
7. **Mr Elephant:** Here you are!
Mike, Polly, Leo: Oh!
8. **Mrs Elephant:** Oh, wait!
9. **Mrs Elephant:** Here you are.
Mike, Polly, Leo: Ah!
10. **Mike, Polly, Leo:** Ah! Thank you!

The pencil (pp 14-15)

1. **Teacher:** Leo, Polly, sit down, please.
2. **Teacher:** Open your books.
3. **Teacher:** Draw a bag.
4. **Leo:** Where's my pencil?
5. **Polly:** There, look! Your pencil!
6. **Leo:** Oh, no!

7. **Mike:** Don't worry. Here's a pencil!
Leo: Wow!
8. **Leo:** Thank you, Mike! Thank you very much!
Teacher: Yes, thank you, Mike!

The sandwiches (pp 24-25)

1. **Mike:** Hi, Gina. Hi, Polly.
Gina and Polly: Hi, Mike.
2. **Gina:** A sandwich?
Mike: Ooh, thank you, Gina.
3. **Mike:** This is my brother, Tim, and this is my sister, Olivia.
Tim and Olivia: Hi.
Poly: A sandwich?
Tim and Olivia: Thank you!
4. **Mike:** This is my mum and this is my dad.
Mum and Dad: Hi.
Poly: A sandwich?
Mum and Dad: Thank you!
5. **Mike:** This is my grandma and this is my grandpa.
Grandma and Grandpa: Hi.
Poly: A sandwich?
Grandma and Grandpa: Thank you!
6. **Mum:** Oh, no! Your sandwiches!
Everyone: Oh!
7. **Mike:** Hmm, wait here.
8. **Mike:** For you.
Polly: Thank you.
Gina: Mmm, yummy!

The monster (pp 34-35)

1. **Mike:** Hee, hee, hee. A monster!
Look! Gina's coming!
2. **Gina:** A monster! I'm scared!
3. **Leo:** Are you OK?
Gina: No, I'm not. I'm scared! Come with me, please.
4. **Leo and Gina:** It's a monster! Let's run!
5. **Leo:** There's a monster!
Gina: I'm scared.
Leo and Gina: Come with us, please.
Polly: A monster? I'm not scared.
Let's go.
6. **Polly:** It's a monster! I'm scared!
7. **Mike:** Hee, hee, hee.
8. **Mike:** Ouch!
Polly: Here's the monster – it's Mike!

The ball (pp 44-45)

1. **Gina:** This is fun!
2. **Gina, Mike, Polly:** Oh no, Leo!
Gina: Where's the ball?
Polly: Look!
3. **Mike:** I've got an idea. Gina, come with me.
4. **Mr Crocodile:** Mmm, yummy.
Leo: Be careful!
5. (*Mr Crocodile snaps the stick*)
6. **Mike:** Help!
7. **Leo:** Look!
Gina: Ah!
8. **Mike:** We've got the ball now!

All: Thank you, Mr Crocodile!


Mr Crocodile: Hmmph.

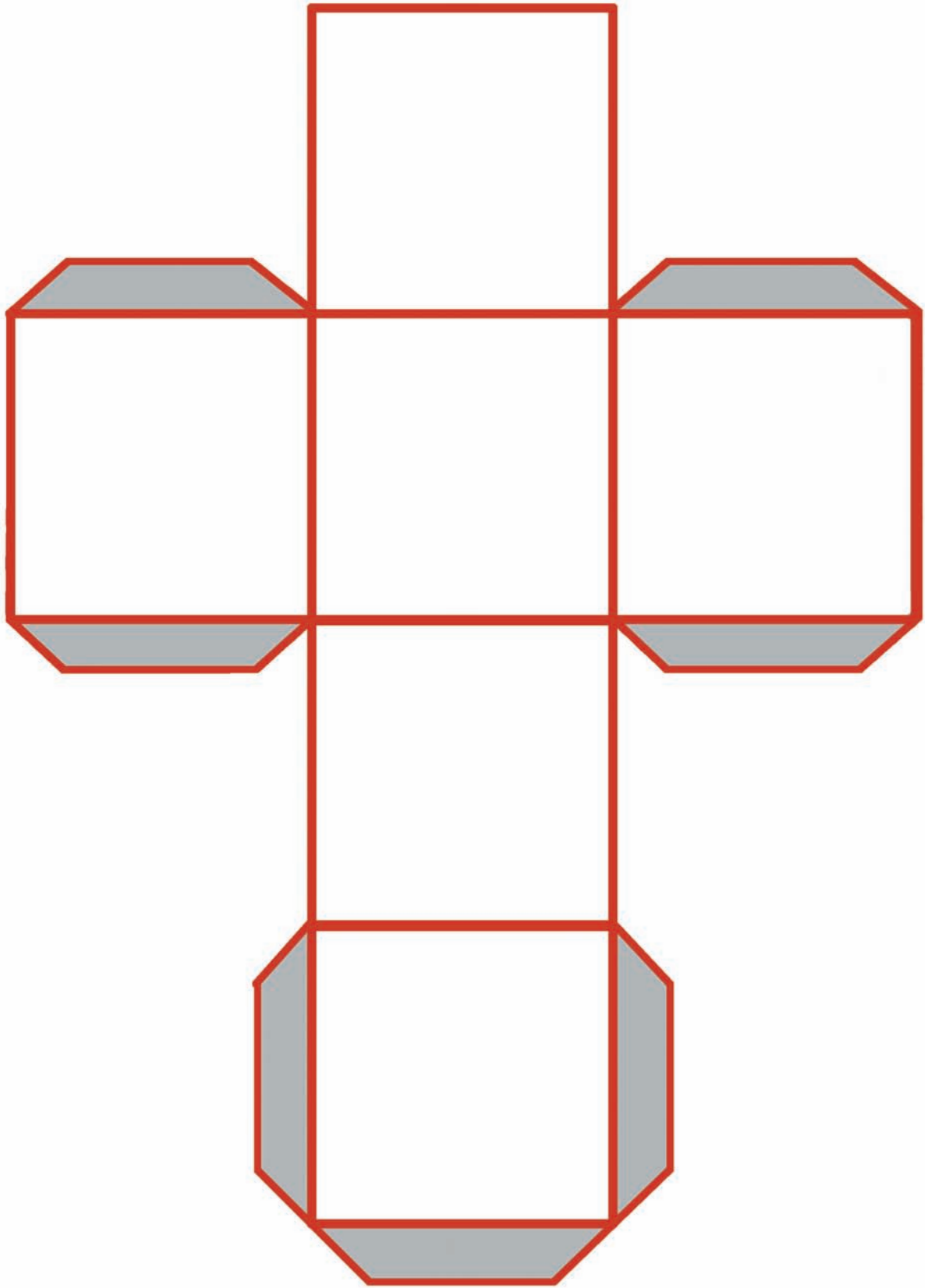
The cap (pp 54-55)

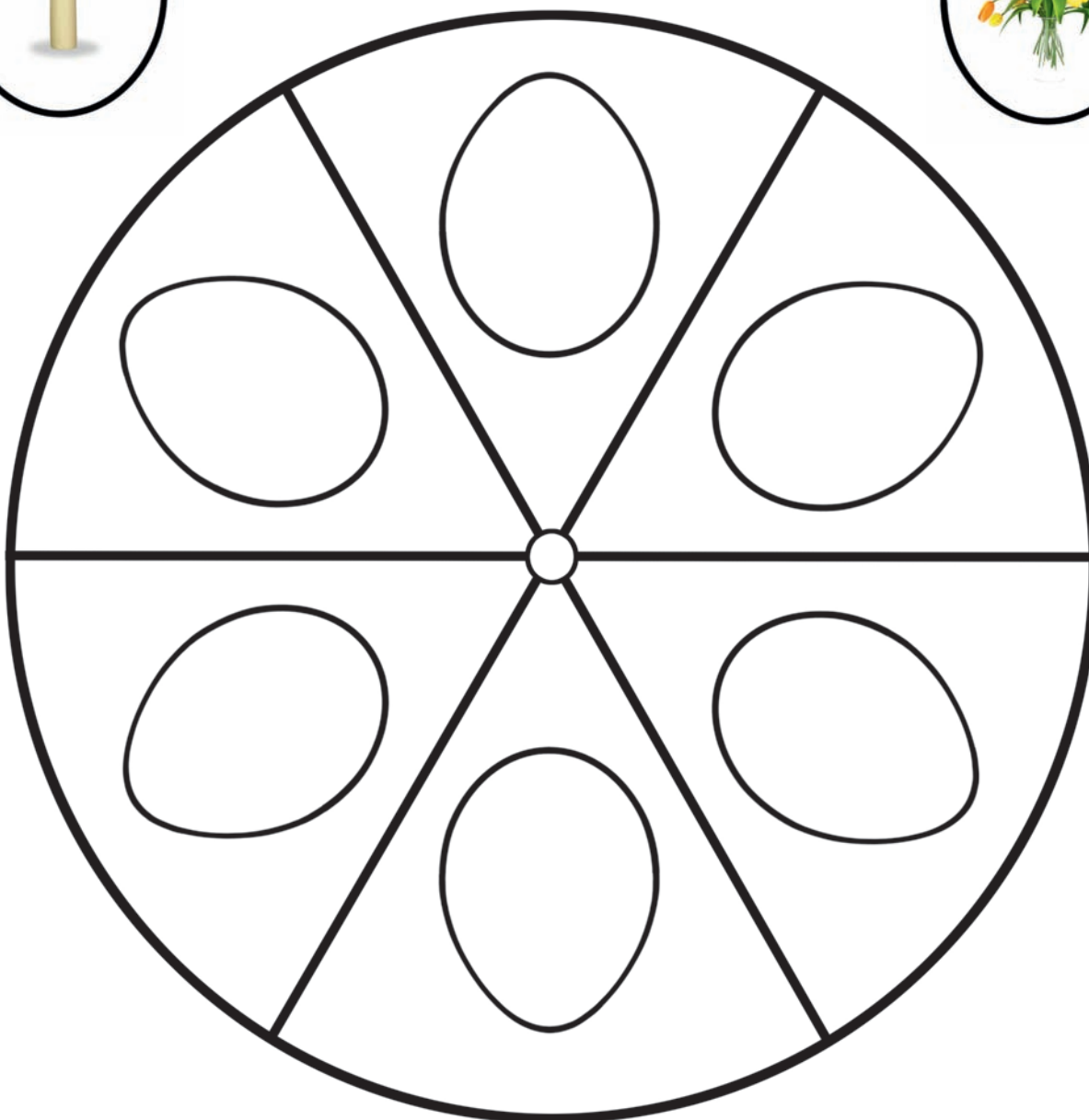
1. **Sister:** Your cap? It's...
Mike: Ah, it's in the cupboard. Of course.
2. **Mike:** No. It isn't here.
3. **Brother:** It's...
Mike: Ah, it's under the sofa. Of course.
4. **Mike:** No. It isn't here.
5. **Mike's mum:** It's...
Mike: Ah, it's on the table. Of course.
6. **Mike:** No. It isn't here.
7. **Mike's mum, brother, sister, grandma:**
One, two, three. It's on your HEAD!
8. **Mike:** On my head? Oh yes.


I like your colours! (pp 64-65)

1. **Polly:** And who are you?
Cow: I'm the cow.
Polly: I like your tail.
Cow: Thank you. Moo!
2. **Polly:** And who are you?
Horse: I'm the horse.
Polly: I like your teeth.
Horse: Thank you. Neigh!
3. **Polly:** And who are you?
Dog: I'm the dog.
Polly: I like your nose.
Dog: Thank you. Woof, woof!
4. **Polly:** And who are you?
Cat: I'm the cat.
Polly: I like your eyes.









Cat: Thank you. Miaow!

- Polly:** And who are you?
Rabbit: I'm the rabbit.
Polly: I like your ears.
Rabbit: Thank you.
- Sheep:** And who are you?
Polly: I'm Polly the parrot.
Sheep: I like your colours.
Polly: Thank you.
- Sheep:** Look!
- Polly:** Fantastic!
Other animals: Oh no! Woof, woof.
Miaow. Moo. Neigh.

Cakes and ice cream (pp 74-75)

- Polly:** Carrot soup.
Leo: My favourite.
- Leo:** Mmm. I'm hungry!
Gina: Leo!
Leo: Oops. Sorry.
- Polly:** Sausages and chips.
Leo: My favourite.
- Leo:** Mmm. I'm hungry!
- Polly:** Apples.
Leo: My favourite.
- Leo:** Mmm. I'm hungry!
- Polly:** Cakes and ice cream.
Mike: My favourite.
Gina: My favourite too.
Leo: Oh no! I'm full!
- Gina:** Mmm.
Mike: Mmm.
Leo: My favourite!

Oh what fun! (pp 84-85)

- Gina:** Look at this boat!
Polly: And this car! Super!
- Leo:** And this train. Wow... It's fantastic.
Mike: Yes.
- Mike's mum:** I've got an idea. Come with me.
- Gina:** Oh, look. I'm sailing a boat!
- Mike:** Look. I'm flying a plane!
- Polly:** Look. I'm driving a train!
- Leo:** Look. I'm driving a bus!
- Gina and Leo:** We are having fun at the fair!
Mike: Thank you, Mum!

Nice work! (pp 94-95)

- Gina:** Let's dance!
Others: Great idea, Polly!
- Leo:** I'm tired! Let's sit down.
- Gina:** Ice cream, mmm!
Polly: Look, no money.
Mike: Oh dear.
- Gina:** Look at that!
Polly: Oh dear. Our party. What a mess!
- Leo:** Let's tidy up.
Others: Great idea, Leo!
- Mike:** Phew. It's a lot of work!
- Gina:** There! It looks great again.
- Ice cream bear:** Nice work, everyone!
Here's ice cream for you!
All: Oh, thank you!



My words

Hello		Привіт
blue	/blu:/	голубий, синій
green	/gri:n/	зелений
orange	/'ɒrɪndʒ/	оранжевий
purple	/'pɜ:pl/	пурпурний, багряний
red	/red/	червоний
yellow	/'jeləʊ/	жовтий
Hello!		Привіт! (вітання)
I'm ...		Я (є)...
What's your name?	/'wɒts jə 'neɪm/	Як тебе звати?
Unit 1 My classroom		Розділ 1 Мій клас
book	/bʊk/	книга
chair	/tʃeə/	стілець
desk	/desk/	парта
pencil	/'pensəl/	олівець
rubber	/'rʌbər/	гумка
schoolbag	/'sku:l ,bæg/	портфель

one	/wʌn/	один
two	/tu:/	два
three	/θri:/	три
four	/fɔ:r/	чотири
five	/faiv/	п'ять
six	/sɪks/	шість
seven	/'sevən/	сім
eight	/eit/	вісім
nine	/naɪn/	дев'ять
ten	/ten/	десять
Stand up.		Встань. / Встаньте.
Sit down.		Сядь. / Сядьте.
Open ...		Відкрий... / Відкрийте...
Close ...		Закрий... / Закрийте...
Pick up ...		Візьми.. / Візьміть...
Put ...		Поклади... / Покладіть...

Unit 2 My family		Розділ 2 Моя родина
brother	/ˈbrʌðə/	брат
dad	/dæd/	тато
grandma	/ˈgrændmɑː/	бабуся
grandpa	/ˈgrændpɑː/	дідусь
mum	/mʌm/	мама
sister	/ˈsɪstə/	сестра
This is my ...		Це моя / мій...
Unit 3 My face		Розділ 3 Моє обличчя
ear(s)	/ɪə/ɪəz/	вухо (вуха)
eye(s)	/aɪ/aɪz/	око (очі)
nose	/nəʊz/	ніс
mouth	/maʊθ/	рот
face	/feɪs/	обличчя
teeth	/tiːθ/	зуби
angry	/ˈæŋɡri/	злий, сердитий
happy	/ˈhæpi/	щасливий

sad	/sæd/	сумний, засмучений
scared	/skeəd/	наляканий
I'm (happy).		Я (щасливий).
Are you (sad)?		Ти (засмучений)? / Ви (засмучені)?
Unit 4 Toys		Розділ 4 Іграшки
ball	/bɔ:l/	м'яч
kite	/kaɪt/	паперовий змій
rope	/rəʊp/	скакалка
doll	/dɒl/	лялька
plane	/pleɪn/	літак
teddy bear	/'tedi, beə/	ведмедик (плюшевий)
I've got a ball.		В мене є м'яч.
Unit 5 My house		Розділ 5 Мій дім.
bath	/bɑ:θ/	ванна
cupboard	/'kʌbəd/	шафа, сервант

bed	/bed/	ліжко
sofa	/'səʊfə/	диван
table	/'teɪbl/	стіл
armchair	/'ɑ:mtʃeə/	крісло
in	/ɪn/	в
on	/ɒn/	на
under	/'ʌndə/	під
The doll is in the (bath).		Лялька в (ванній).
Unit 6 On the farm		Розділ 6 На фермі
cat	/kæt/	кіт
cow	/kaʊ/	корова
dog	/dɒg/	собака
horse	/hɔ:s/	кінь
rabbit	/'ræbɪt/	кролик
sheep	/ʃi:p/	вівця
I like (cats).		Мені подобаються (коти).
My favourite colour is ...		Мій улюблений колір...
My favourite (toys) are ...		Мої улюблені (іграшки)...

Unit 7 I'm hungry		Розділ 7 Я голодний
carrot(s)	/'kærət(s)/	морква (збірна назва)
sausage(s)	/'sɒsɪdʒ(ɪz)/	ковбаса (збірна назва)
apple(s)	/'æpl(z)/	яблуко(а)
cake	/keɪk/	торт, тістечко
ice cream	/,aɪs 'kri:m/	морозиво
chips	/tʃɪps/	смажена картопля (фрі)
I like (chips)		Мені подобається (смажена картопля).
I don't like (carrots).		Мені не подобається (морква).
Unit 8 All aboard		Розділ 8 Всі на борт
boat	/bəʊt/	човен
train	/treɪn/	потяг
car	/kɑ:r/	машина
scooter	/'sku:təʳ/	скутер, самокат
bus	/bʌs/	автобус
bike	/baɪk/	велосипед
I'm climbing a tree.		Я лізу на дерево.

I'm flying a kite.		Я запускаю змія.
I'm brushing my teeth.		Я чищу зуби.
I'm washing my hands.		Я мию руки.
Unit 9 Party clothes		Розділ 9 Святковий одяг
hat	/hæt/	капелюх, шапка
belt	/belt/	пасок
boots	/bu:ts/	чоботи
shirt	/ʃɜ:t/	сорочка
badge	/bædʒ/	значок
shoes	/ʃu:z/	черевики
I like ...		Мені подобається(ються)...
I've got ...		В мене є...

ENGLISH

DEUTSCH

FRANÇAIS

ESPAÑOL

ITALIANO

POLSKI

ЛІНГВІСТ

WWW.LINGUIST.UA

INFO@LINGUIST.UA

(044) 599-32-28

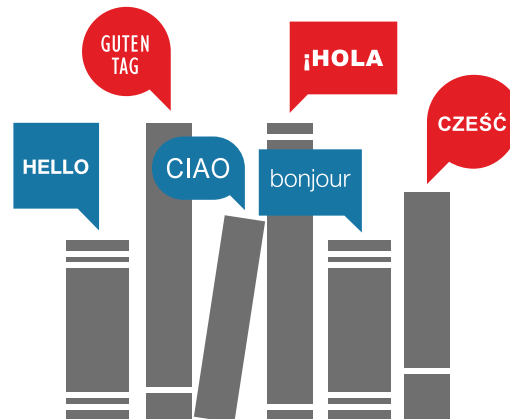
www.facebook.com/LINGUIST.UKRAINE

<http://vk.com/LINGUISTUA>

<https://twitter.com/LINGUISTUA>

ЛІТЕРАТУРА ДЛЯ ВИВЧЕННЯ ІНОЗЕМНИХ МОВ

найсучасніші матеріали
від всесвітньовідомих видавництв



ENGLISH

DEUTSCH

FRANÇAIS

ESPAÑOL

ITALIANO

POLSKI

Bookling

інтернет-магазин

www.bookling.ua

info@bookling.ua

(044) 227-27-80

(067) 670-33-11

навчальна, художня
та академічна література
мовою оригіналу



Lessons Plus

for Ukraine Starter

Додаткові уроки Lessons Plus for Ukraine доповнюють курс Super Minds необхідним лексичним та граматичним матеріалом для повної відповідності вимогам української шкільної програми.

- Два додаткових уроки на кожному рівні;
- Словник школяра My Words з транскрипцією та перекладом на українську мову;
- Український країнознавчий компонент.

Нотатки для вчителя по використанню Lessons Plus for Ukraine можна знайти в Рекомендаціях до навчально-методичного комплексу Super Minds.

Super Minds має дозвіл Міністерства освіти і науки України на використання в навчальних закладах № 14.1/12-Г-330 від 06.11.12
Календарно-тематичне планування можна завантажити на сайті www.linguist.ua



ISBN 978-966-2583-43-4



9 789662 583434